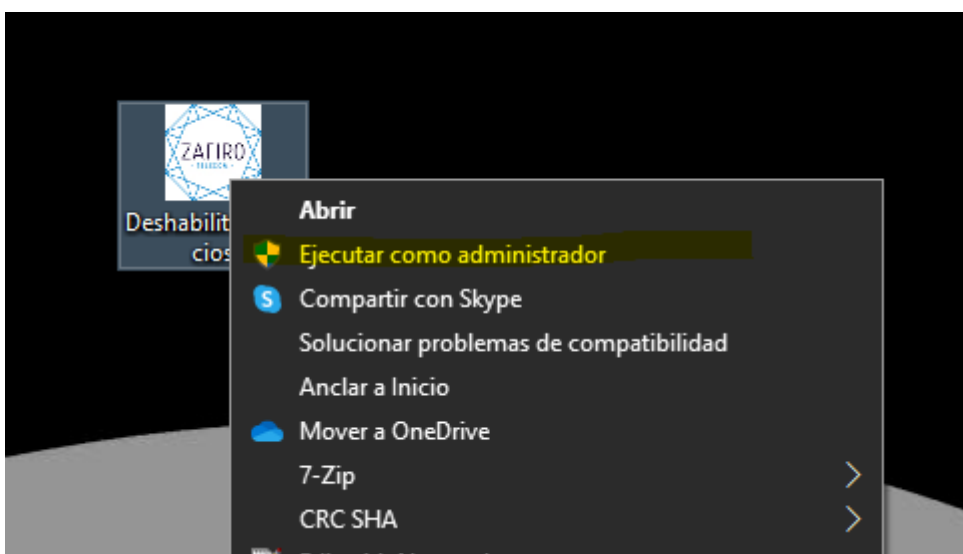




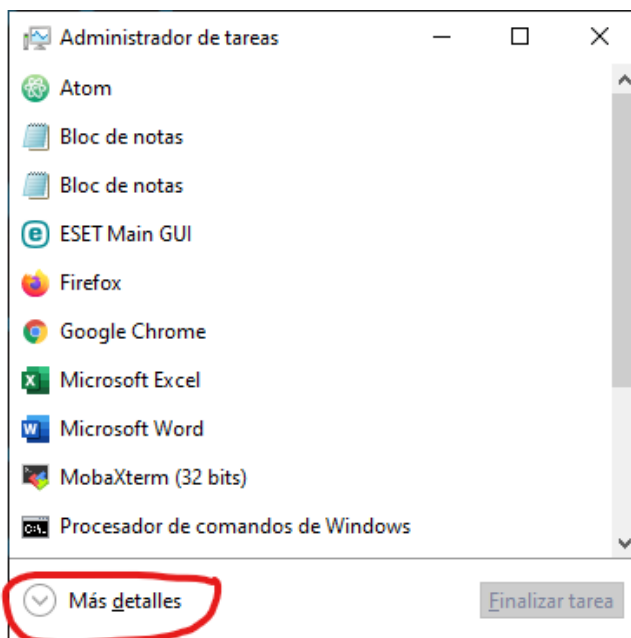
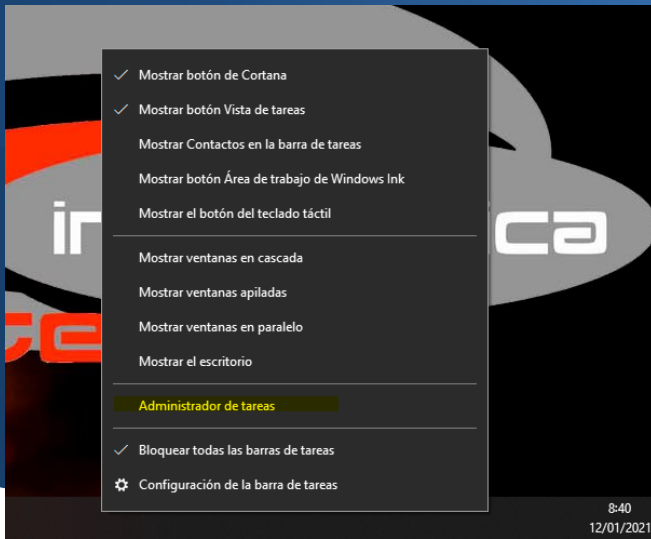
## Manual Preparación Test de Velocidad

Antes de Realizar el Test de Velocidad hay que asegurarse que el equipo esta en las condiciones óptimas para poder soportar velocidades superiores a 200Mb.

Para ello primero pausaremos el antivirus en caso de tener Avast, Avg o Karspesky para que permita detener servicios del sistema y ejecutaremos el Archivo DeshabilitarServicios.exe (puedes descargarlo haciendo [click aqui](#)), dándole con el botón derecho y ejecutar como administrador:



Una vez ejecutado, abrir el administrador de tareas, haciendo click con el botón derecho en la barra de herramientas de Windows, y comprobar que ninguno de los 3 parámetros de CPU, Memoria y Disco, pasa del 80% antes de hacer el test.



Administrador de tareas

Archivo Opciones Vista

Procesos Rendimiento Historial de aplicaciones Inicio Usuarios Detalles Servicios

Nombre	Estado	31% CPU	94% Memoria	2% Disco	0% Red
<b>Aplicaciones (17)</b>					
> Administrador de tareas		1,1%	28,6 MB	0,5 MB/s	0 Mbps
> Atom (5)		0,1%	50,0 MB	0,1 MB/s	0 Mbps
> Bloc de notas		0%	0,6 MB	0 MB/s	0 Mbps
> Bloc de notas		0%	1,2 MB	0 MB/s	0 Mbps
> ESET Main GUI		0%	5,6 MB	0 MB/s	0 Mbps
> Explorador de Windows (2)		0,2%	74,6 MB	0,1 MB/s	0 Mbps
> Firefox (14)		17,0%	2.429,5 MB	0,2 MB/s	0,1 Mbps
> Google Chrome (25)		0,1%	124,8 MB	0 MB/s	0 Mbps
> Microsoft Excel		0%	7,1 MB	0 MB/s	0 Mbps
> Microsoft Word (2)		0%	52,2 MB	0 MB/s	0 Mbps
> MobaXterm (32 bits) (4)		2,7%	11,5 MB	0 MB/s	0 Mbps
> Procesador de comandos de Wi...		0%	0,3 MB	0 MB/s	0 Mbps
> Recorte y anotación (3)		0%	30,9 MB	0 MB/s	0 Mbps

Menos detalles Finalizar tarea

Los test deben de hacerse siempre por cable conectado directamente al router, y sin ningún otro dispositivo conectado (aunque este por wi-fi) para que no haya consumo de internet en el momento del test. Una buena página para realizar los test sería <https://www.testdevelocidad.es/> con el servidor de Movistar.

test de velocidad

Speedtest Test de puertos abiertos Comparativa ADSL y Fibra Cuál es mi IP Noticias

**INICIAR TEST DE VELOCIDAD**

Servidor: Jazztel

- Jazztel
- Movistar
- Adamo (Madrid)
- Adamo (Barcelona)
- Infocelra
- Virgin telco
- TelecoAndaluzas (Sevilla)
- MásMóvil (Sevilla)
- Vodafone
- CONECTABLEAR
- Orange
- DIGI mobil (Madrid)
- MásMóvil (Madrid)
- MásMóvil (Barcelona)
- TeleCable

El **test de velocidad independiente** mide la velocidad de conexión de **Fibra o ADSL** con los principales operadores.

Comprueba ahora mismo la rapidez de tu conexión de bajada, con este SpeedTest.

Para **realizar el test de velocidad** con estos consejos:

- Te recomendamos que uses Chrome o Firefox para realizar este tipo de test puede dar resultados no satisfactorios.
- Cierra todas las aplicaciones o programas que estén consumiendo ancho de banda de Internet.
- Se consigue más velocidad conectándose directamente al router.

**Contenido destacado**

- Test ADSL
- Wi-Fi y Velocidad
- Test Fibra óptica
- Wi-Fi 2.4 y 5Ghz
- Mejores routers
- Carga / Descarga
- Velocidad descarga
- Velocidad juegos
- Unidades velocidad
- Velocidad internet

**NOTICIAS DE ÚLTIMA HORA**

para tener Internet más

viles para conectarnos a Internet ha

hente en los últimos años. Cada vez

tenemos más equipos de este tipo disponibles, tecnología más